


## *SCHLEPPSCHUHVERTEILER »SKATE« - OPTIMAL FÜR GRÜN- UND ACKERLAND*



### *Kompatibel mit Pump-, Vakuum- und Hochdruckfässer*


Der Schleppschuhverteiler Skate aus unserem Hause bietet für Sie als Landwirt bzw. Lohnunternehmer beste Voraussetzungen Ihre Gülle schlagkräftig und vor allem emissionsarm auszubringen. Gerade der Verlust von Ammoniumstickstoff wird durch die bodennahe streifenförmige Ausbringung im Vergleich zu Breitverteilung mit Prallkopf oder Schwenkverteiler um ein vielfaches reduziert. Nicht nur an Fliegl Fässer sondern auch an vielen Fässern von Fremdherstellern lässt sich der smarte Verteiler nachrüsten. Der Skate wird serienmäßig mit dem patentierten Schneckenverteiler von Fliegl ausgestattet.

### Vorteile auf einen Blick:

- Stabile Bauweise und dennoch geringes Eigengewicht durch spezielle Rahmen- und Verteilerkonstruktion
- Kein Stützlastverlust durch komplettes Aufliegen des Schleppschuhverteilers auf dem Boden
- Hoher Schardruck von 8 kg je Schlitzschuh
- Serienmäßig mit automatischem Hangausgleich
  
- Speziell geneigte Drehgelenke sorgen für eine extrem schmale Transportstellung und damit für eine gute Rundumsicht

- Hervorragende Gülleverteilerung, wartungsarm und wenig Ölbedarf (max. 20l) durch den Fliegl Schneckenverteiler
- Durch den speziellen Klappmechanismus werden beim Aus- und Einklappen keine Auslaufschläuche geknickt
- Gefederte Schlitzschuhe für optimale Boden Anpassung
- Teilbreitenschaltung mechanisch oder hydraulisch möglich
- Einzelschlauchabschaltung der Ausläufe mechanisch möglich
- Einfache Montage direkt am Fass auch bei älteren Modellen bzw. Fremdfabrikaten möglich

## SERIENMÄSSIGE AUSSTATTUNG



1 Staukastenöffnung mechanisch oder hydraulisch



2 Speziell geneigte Drehgelenke



3 Steuerblock mit Ölfilter



4 Extrem kompakte Transportbreite von unten 2600 mm und



5 Extrem niedrige Bauhöhe



oben 2300 mm


6 Winkelsensoren links und rechts für gleichmäßiges Aus- und Einklappen am Hang



7 Keine abknickende Auslaufschläuche durch speziellen Klappmechanismus



8 Automatischer Hangausgleich für optimale Boden Anpassung



9 Schlauchabstand 250mm



10 Schardruck 8kg



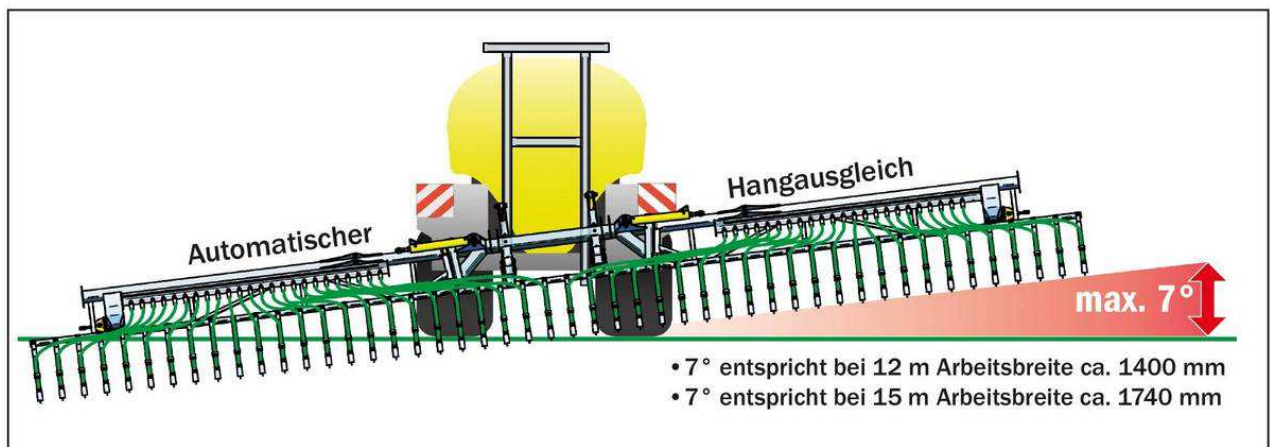
11 Gleichmäßige Verteilqualität durch kurze Auslaufschläuche

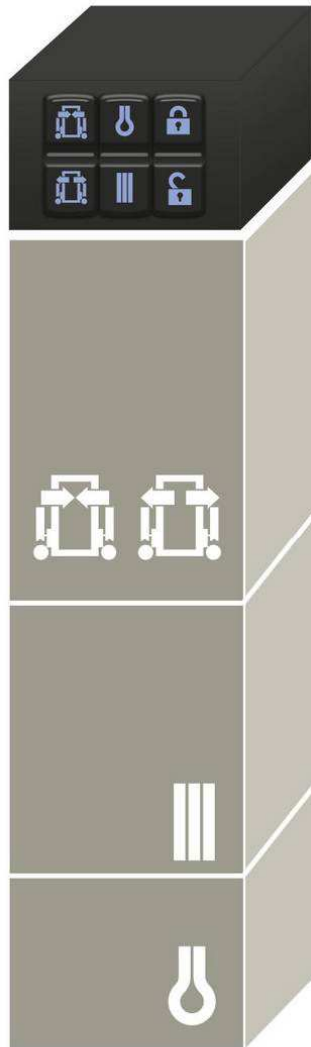


12 Integrierte Überdrucksicherung

## ***SOUVERÄN AUCH AN STEILHÄNGEN***

Dank der speziellen Konstruktion passt sich der Fliegl SKATE optimal an die vorhandene Bodenoberfläche an. Selbst in starken Hanglagen bleibt die Arbeitsqualität stets erhalten.





- Entlastet den Fahrer und verhindert Fehlbedienungen
- Das ergonomische Bedienpult ist hintergrundbeleuchtet und kann durch eine Steckverbindung einfach vom Kabel getrennt werden und somit im Schlepper verbleiben
- Die Klappung der Verteilerarme wird durch Sensoren in jeder Position überwacht, dadurch ist ein synchronisiertes und gedämpftes Klappen auch am Hang möglich.

■ **KLAPPAUTOMATIK**

**Der Verteiler...**

- hebt sich aus der mechanischen Transportsicherung
- klappt die Verteilerarme nach hinten
- senkt sich in die Arbeitsposition ab

■ **AUSBRINGAUTOMATIK**

- Ausbringschieber öffnet
- Verteilerschnecken arbeiten

■ **VORGEWENDEAUTOMATIK**

- Verteilerschnecke schaltet aus
- Schieber schließt
- Verteiler klappt hoch



Serienmäßiges Bedienpult Komfortsteuerung EA

2017 wurde der Fliegl SKATE von der Fachzeitschrift PROFI zusammen mit sechs weiteren Schleppschuhverteilern auf Herz und Nieren getestet. Gerade bei den Testkriterien Eigengewicht, Transportmaße, Schlauchführung und Querverteilung, konnte der Fliegl SKATE seine Stärken zeigen. Den ausführlichen Beitrag können Sie dem Profi-Heft 12/2017 und Profi-Heft 01/2018 entnehmen oder unter folgenden Links:

[www.profi.de/archiv/Sieben-Schleppschuhverteiler-im-Vergleich-Teil-1-8828683.html](http://www.profi.de/archiv/Sieben-Schleppschuhverteiler-im-Vergleich-Teil-1-8828683.html)  
[www.profi.de/archiv/Sieben-Schleppschuhverteiler-im-Vergleich-Teil-2-8949639.html](http://www.profi.de/archiv/Sieben-Schleppschuhverteiler-im-Vergleich-Teil-2-8949639.html)

## ***FLIEGL TWIN***

---

**Dicke „Güllewürste“ gehören der Vergangenheit an!**  
Weniger Futter-Verschmutzung, mehr Infiltration!



- Deutlich weniger Futtermverschmutzung
- Höhere Effizienz bei Gülle ausbringung
- Fabelhafte Quer- und Längsverteilung
- Steigerung der Substratinfiltration
- Nachrüstmöglichkeit an vorhandene Fliegl Schleppschuhverteiler

[Bei weiteren Fragen senden Sie uns eine E-Mail](#)